




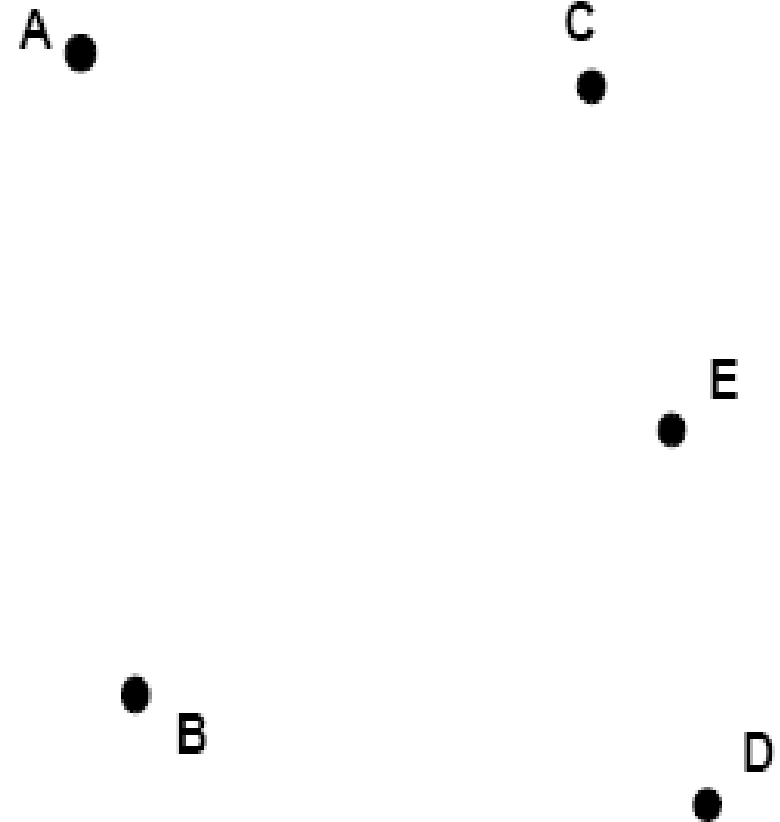







2) Prends ta règle et suis les instructions.

-  Trace le segment qui va du point A au point B.
-  Trace le segment qui va du point A au point D.
-  Trace ensuite la droite qui passe par B et C.
-  Dessine le point où se croisent la droite BC et le segment AD. Appelle-le le point F.
-  Trace pour terminer le segment FE



CORRECTION.

2) Prends ta règle et suis les instructions.

-  Trace le segment qui va du point A au point B.
-  Trace le segment qui va du point A au point D.
-  Trace ensuite la droite qui passe par B et C.
-  Dessine le point où se croisent la droite BC et le segment AD. Appelle-le le point F.
-  Trace pour terminer le segment FE

