

**Je m'oriente avec "l'étoile du Nord". Jeu inventé par Christian CHARLES CPC EPS Semur en Auxois.**



### Dans ton jardin.

Tu regardes avec tes parents un endroit dans l'herbe (ou dans la cour) le plus plat possible, sans trous ou obstacles dangereux .

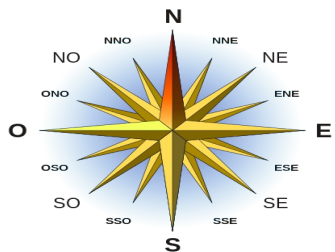
### Matériel pour jouer.

Tu vas trouver 4 plots , ou 4 quilles ou quatre bouteilles d'eau en plastique que tu vas lester avec de l'eau. Puis tu vas découper dans du carton de chaussures, par exemple, de petits carrés de 4 à 5 cm de côté. Tu peux en faire une quarantaine. Sur chacun des dix premiers carrés tu écris en gros la lettre **N (pour le nord)**, pour les dix suivants écris un **S (de sud)**

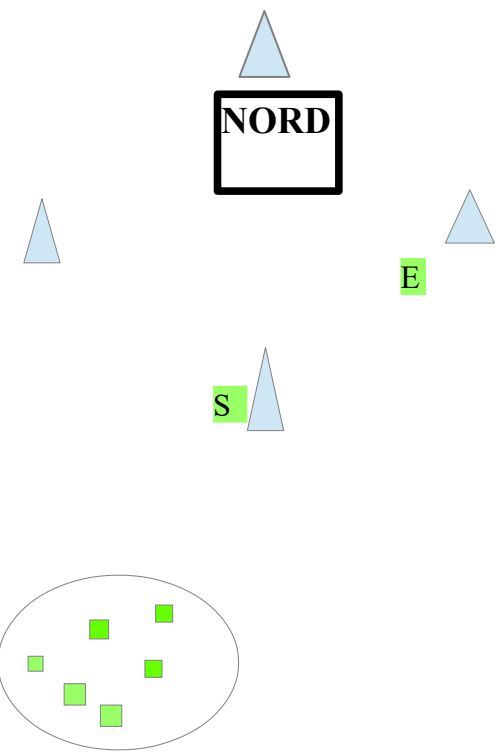
sur les dix suivants écris un **E ( de est)** et sur les dix derniers tu écris un **O (de ouest)**. (tu peux aussi en écrire deux ou trois avec un W , c'est **WEST** en anglais).

Tu fais également **4 demi-feuilles de papier** sur la première tu écris Nord, la seconde Sud , la troisième Est , la quatrième Ouest.

**Pour ne jamais te tromper** saches que si tu as trouvé le **NORD**, tu te mets face à lui. Tu auras toujours le **SUD** derrière toi , l'**EST** à ta droite et l'**OUEST** à ta gauche.



### Première forme de jeu simple.



### Commencement du jeu.

Les bouteilles ou cônes sont placées comme sur le dessin à côté (ou sur la photo tout au début). Les petits cartons sont au sol à quelques mètres des cônes (bouteilles), la lettre est côté sol. On ne peut pas la lire .

1/Tu places **la demi-feuille** **NORD** devant une bouteille ( n'importe laquelle). (comme sur le dessin en haut à droite).

Et pour t'entraîner tu commences à jouer. Tu prends un petit carton, tu regardes la lettre et tu vas le placer devant le cône qui correspond.

**Regarde le dessin**, j'ai pris un petit carton S je cours le placer devant la cône au sud . Puis un carton E, je l'ai placé devant le cône à l'est . (puisque si le **NORD** est devant moi l'**EST** est à ma droite.)

Le jeu se termine quand tu as placé tous les petits cartons devant les plots. Fais le en courant.

A la fin du jeu tu vérifies si tu n'as fait aucune erreur.

### Pour compliquer :

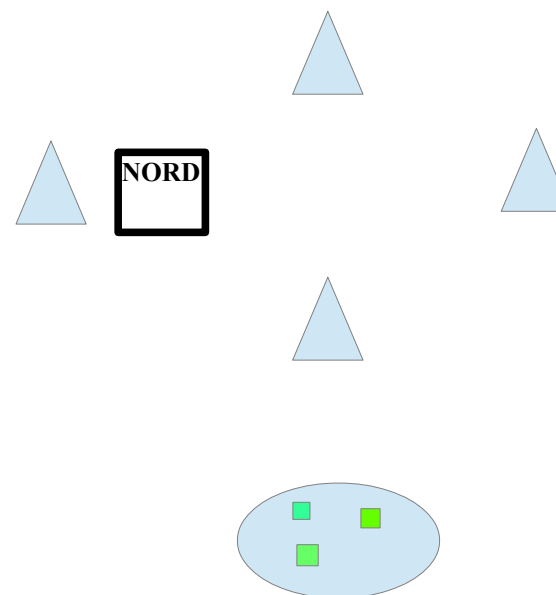
Tu demandes à papa ou maman ou à une personne qui ne joue pas de placer devant n'importe quel cône ( ou bouteille) le papier qu'elle veut (nord , sud , ouest ,est).

1. Puis pour faire encore plus difficile tu leur demandes de placer le nord vers une autre bouteille , ou le sud ou l'est ou l'ouest de façon à ce que tu t'habitues à jouer en sachant te repérer par rapport au point cardinal.

Tu peux jouer à ce jeu avec tes frères et sœurs ou tes parents. Dans ce cas là tu mets sur chaque petits cartons un rond de couleur (pas du côté de la lettre). 10 rouges , 10 bleus etc.. pour chaque couleur tu mets 2 EST, 2 **NORD** , 2 **OUEST** , 2 **SUD** et tu complètes avec les 8 qui restent pour compléter à 10 petits cartons par équipe couleur. Chacun joue pour sa couleur au top départ il faut finir le plus vite ...**sans se tromper.** .

### Pour compliquer .

1/J'ai changé mon Nord.



2/ j'ai décidé de mettre l'**OUEST** , n'importe où, Je dois maintenant m'orienter pour placer les cartons sur chaque cône en fonction de mon OUEST.

