

2

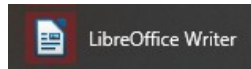
Créer un document PDF à compléter avec LibreOffice

Objectif : créer un document PDF avec des cases à compléter et/ou à cocher.

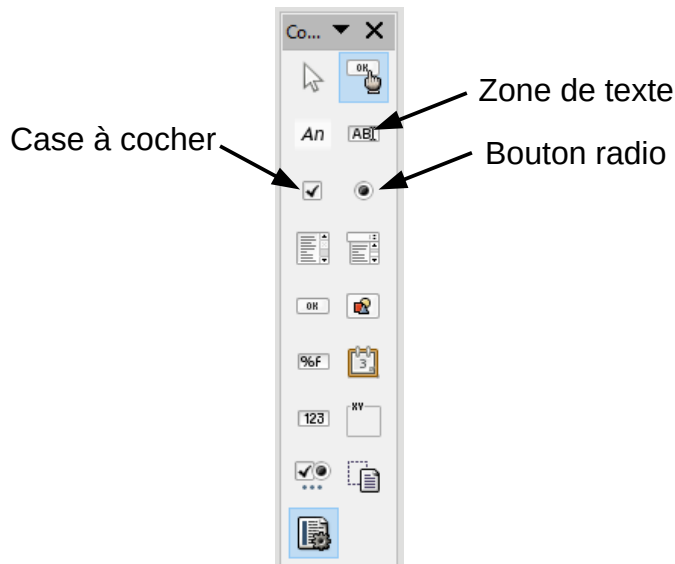
Le document est créé dans LibreOffice texte, puis exporté en PDF et envoyé aux destinataires. Le fichier PDF s'ouvre dans l'appli de lecture de PDF et il est alors possible de saisir du texte dans les cases définies, de l'enregistrer et de le renvoyer à l'expéditeur.

1. Créer un document avec des cases à compléter ou à cocher

① Ouvrir LibreOffice Writer

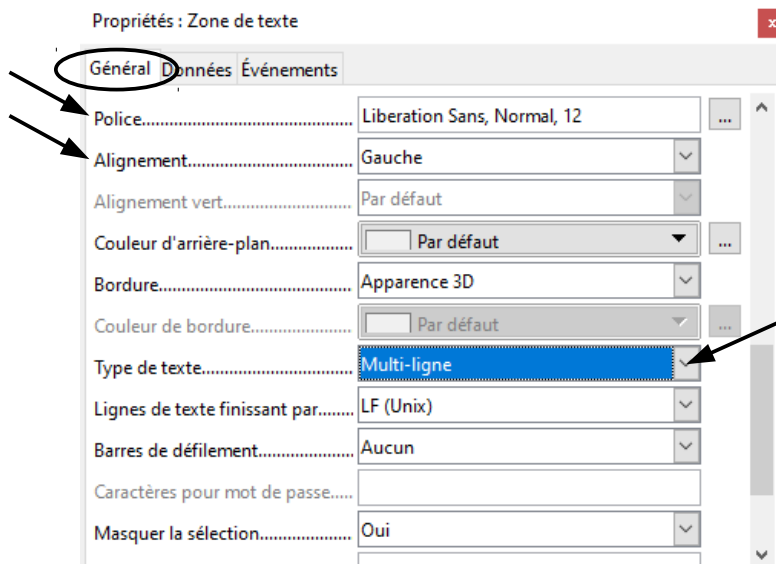


② Menu Affichage / Barres d'outils / Contrôles de formulaire



③ Sélectionner **AB** puis cliquer-glisser à l'emplacement souhaité et adapter la hauteur / largeur.

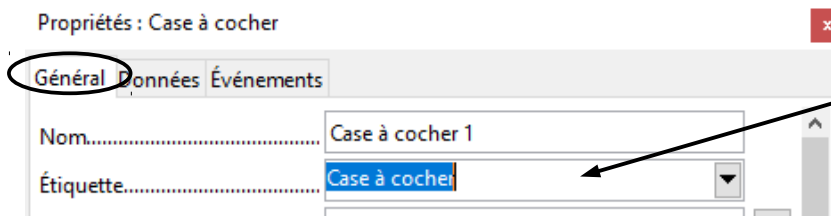
Un double clic sur la zone de texte insérée permet d'accéder aux propriétés :



Choisir Multi-ligne si le texte à saisir ne tient pas sur une seule ligne. Si le contenu dépasse la hauteur de la case, une barre de défilement vertical apparaîtra.

- ④ Cliquer sur pour ajouter une case à cocher.

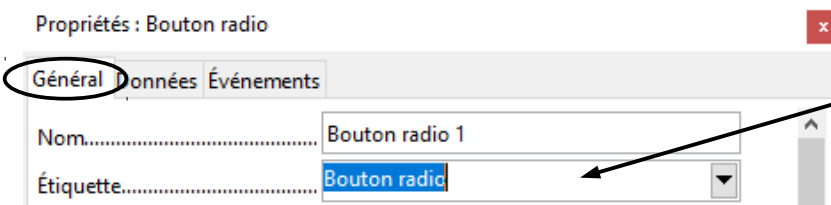
Un double clic sur la case permet d'accéder aux propriétés :



Saisir l'objet de la case à cocher.
Puis étirer la case pour le faire apparaître derrière le carré à cocher.

- ⑤ Cliquer sur pour ajouter un bouton radio.

Un double clic sur la case permet d'accéder aux propriétés :

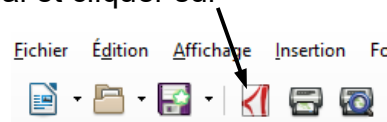


Saisir l'objet du bouton radio. Puis étirer la case pour le faire apparaître derrière le bouton à cocher.

Quand le document est terminé, l'enregistrer en .ODT pour pouvoir éventuellement le modifier ultérieurement.

2. Exporter en PDF

Ouvrir le document ODT original et cliquer sur



Choisir le dossier d'enregistrement et Enregistrer.

Ce document peut ensuite être publié ou envoyé par courriel à ses destinataires.

3. Compléter le fichier PDF dans l'appli de lecture du PDF

Quelle que soit l'application de lecture de PDF utilisée, il suffit de cliquer dans une case pour pouvoir saisir le texte ou pour cocher.

FICHE ÉLÈVE

NOM :

Prénom :

Niveau : CP CE1 CE2 CM1 CM2

Enregistrer le fichier PDF complété pour conserver les modifications apportées puis le renvoyer par courriel à son expéditeur.